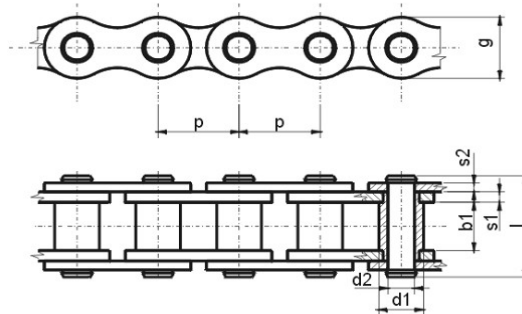


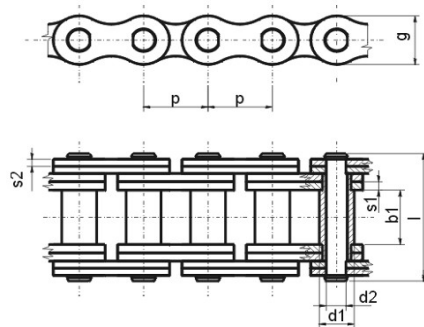
## Pouzdrové řetězy pomaloběžné - TM20 - TM50



Označení řetězu		Rozteč		Plocha kloubu						Hmotnost		
DIN	tovární	P	b <sub>1</sub> min	d <sub>1</sub> max	d <sub>2</sub> max	g max	s <sub>1</sub> max	s <sub>2</sub> max	l max	f cm <sup>2</sup>	F <sub>B</sub> min	q
		mm	mm	H 11	mm	mm	mm	mm	mm		N	kg/m
	TM 20	20	16	12	7,95	20	3,0	2,5	34	1,7	25 000	2,14
	TM 25	25	18	15	9,95	28	3,0	3,0	36	2,3	31 500	2,78
	TM 30	30	20	17	10,95	29	4,0	3,5	44	3,0	40 000	4,00
	TM 35	35	22	18	11,95	32	4,0	3,5	47	3,5	50 000	4,30
	TM 40	40	25	20	13,91	36	4,5	4,0	55	4,8	63 000	5,52
	TM 45	45	30	23	16,91	38	6,0	4,5	64	7,0	80 000	6,90
	TM 50	50	35	26	17,91	40	6,0	4,5	68	8,4	100 000	7,50

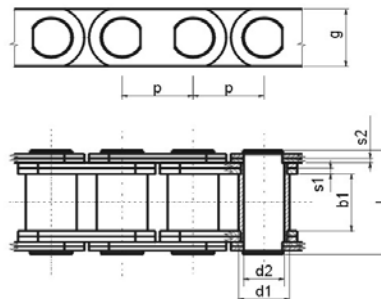
## Pouzdrové řetězy - pomaloběžné

### Pouzdrové řetězy pomaloběžné - TM55 - TM65



Označení tovární	Rozteč							Plocha kloubu				Hmotnost q	
	P	b <sub>1</sub>	b <sub>2</sub>	d <sub>1</sub>	d <sub>2</sub>	g	s <sub>1</sub>	s <sub>2</sub>	l	k	f		F <sub>B</sub>
	mm	min	max	max	max	max	max	max	max	max	cm <sup>2</sup>		min
TM 55	55	45	62	28	20	43,00	4	3,0	6,6	87	12,1	125 000	10,36
TM 60	60	50	72	32	24	48,00	5	4,0	6,6	104	16,8	160 000	15,20
TM 65	65	55	76	36	28	55,00	5	4,5	7,9	109	21,0	200 000	18,60

### Pouzdrové řetězy pomaloběžné - TM70 - TM100



Označení tovární	Rozteč							Plocha kloubu				Hmotnost q	
	P	b <sub>1</sub>	b <sub>2</sub>	d <sub>1</sub>	d <sub>2</sub>	g	s <sub>1</sub>	s <sub>2</sub>	l	k	f		F <sub>B</sub>
	mm	min	max	max	max	max	max	max	max	max	cm <sup>2</sup>		min
TM 70	70	60	87	40	32	64,00	6	4,5	7,9	125	27,2	250 000	27,20
TM 80	80	70	102	44	34	74,00	5	4,5	7,9	145	36,0	315 000	36,40
TM 90	90	80	113	48	36	84,00	5	4,5	7,9	158	40,0	400 000	44,20
TM 100	100	90	122	52	38	94,00	5	4,5	10,5	167	45,8	500 000	50,50